

# Praktiska anpassningar till ett förändrat klimat !?

I en värld av möjligheter

**KRYGER**

# “Gör det enkelt att vara bäst”

Kunskap - Förstå vår omgivning och vart vi är på väg

Strategi - Vart vill vi vara i framtiden och hur kommer vi dit

Sortera/Fokusera - Vad har stor påverkan och är görbart

**KRYGER**



Vad fungerar över tid?

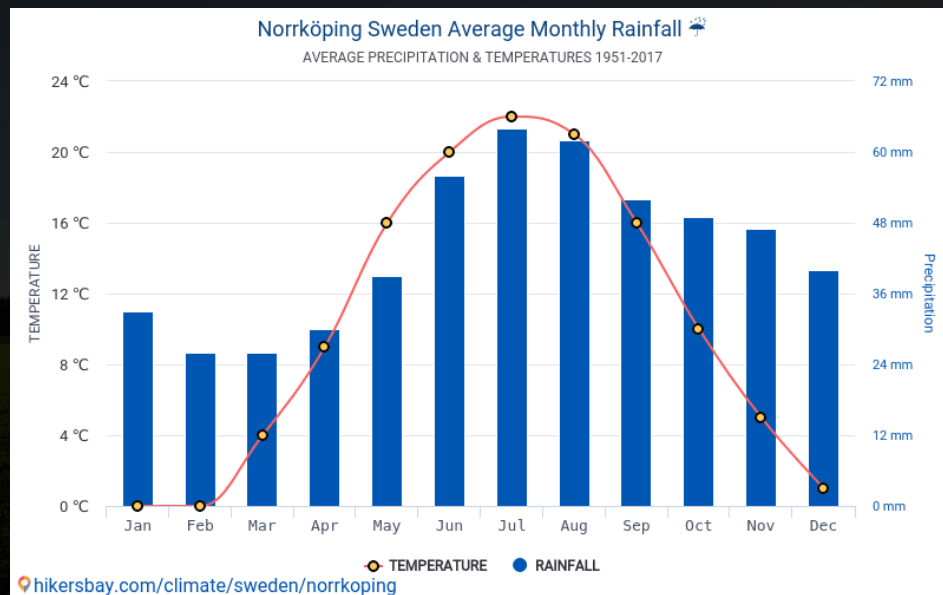
“Yield is king!”

VETE	Enhet	ANTAL	Budget	SEK/Enhet	BUDGET/Ha	SKÖRD+20%	SKÖRD-20%
Skörd					8 161	9 794	6 529
Intäckt skörd	Kg/ha		8 161	2,38	19 453	23 343	15 562
Stöd				2,70	2 551	2 551	2 551
<b>Summa intäkt</b>				<b>3</b>	<b>22 004</b>	<b>25 894</b>	<b>18 113</b>
<b><i>Rörliga kostnader</i></b>							
Utsäde	kg		160	5,00	800	800	800
Gödsel					–	–	–
MAP	kg		100	9,00	900	900	900
NS	kg		650	4,00	2 600	2 600	2 600
Kalksalpeter	kg		250	2,52	630	630	630
<b>Växtskydd</b>					–	–	–
Svamp/insekt bekäpning				950	950	950	950
Ogräs				1 200	1 200	1 200	1 200
Diesel			80	17	1 360	1 360	1 360
Mantid					1 480	1 480	1 480
<b>Summa Rörliga kostnader</b>	–	–	<b>1 240</b>	<b>2 188</b>	<b>9 920</b>	<b>9 920</b>	<b>9 920</b>
<b><i>Fasta kostnader</i></b>							
Maskinkostnad ha					5 046	5 046	5 046
Infrastruktur					1 144	1 144	1 144
Kalkning & dränering					500	500	500
Hyra/arrende					3 461	3 461	3 461
<b>Summa Fasta kostnader</b>	–	–	–	–	<b>10 151</b>	<b>10 151</b>	<b>10 151</b>
<b>Resultat</b>					<b>1 933</b>	<b>5 824</b>	<b>-1 957</b>
Produktionskostnad kr/kg					2,46 kr	2,05 kr	3,07 kr

**KRYGER**

# Vädret bestämmer!

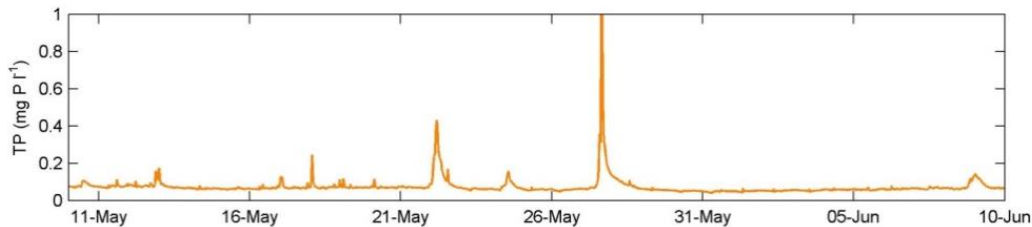
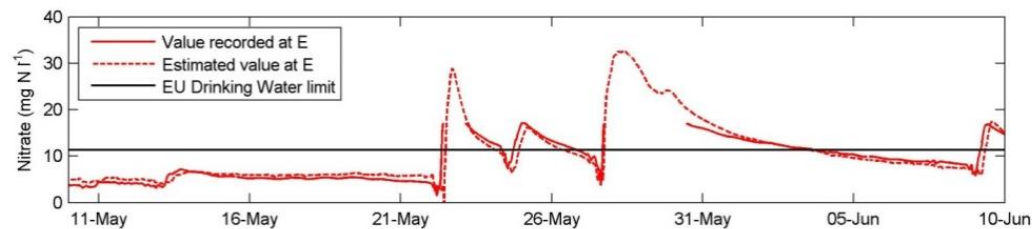
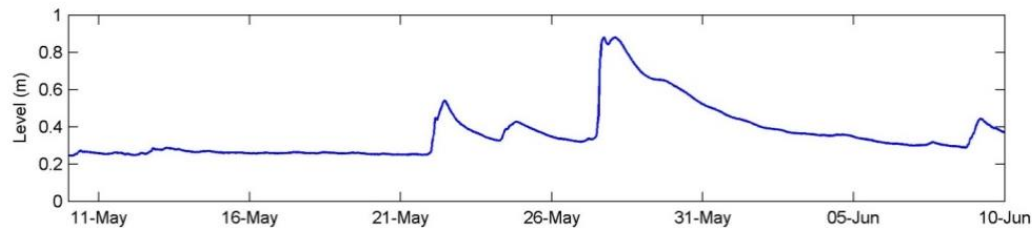
- Hösten blir kallare och blötare för varje dag
- Våren blir varmare och torrare för varje dag
- Det går inte att tvinga fram en bra jord eller gröda.



**KRYGER**

Vi kan hantera mer näring i marken om vi vet var de stora förlusterna och vinsterna är!

- Förvalta vinsterna
- Ta bort förlusterna



**KRYGER**

# Fyll igen "glappet" i växtföljden



**KRYGER**

Sådd 19 aug 2022

31 aug



14 sept



10 okt



**KRYGER**

# Etablering av mellangröda



**KRYGER**



## Efterföljande vågröda



**KRYGER**

Det börjar bli mycket gröna pengar....

*The world's biggest carbon market, the EU's Emissions Trading System (EU ETS), which was launched in 2005, was worth around 751 billion euros last year, up 10% from the previous year and representing 87% of the global total.*

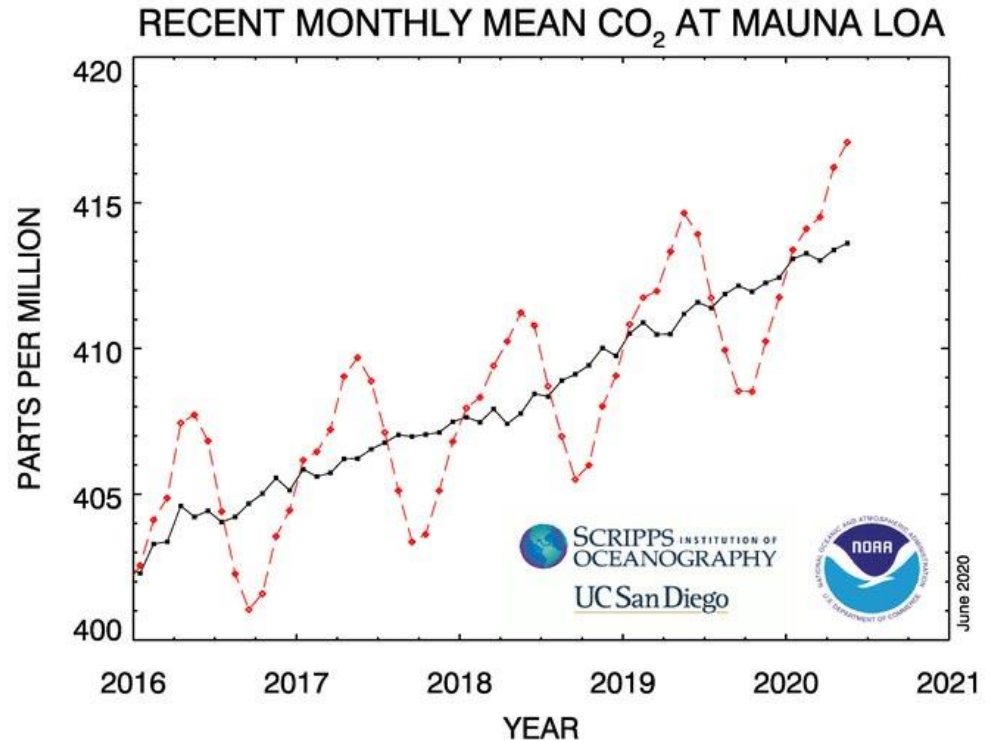
*ETS contributed to cut greenhouse gas (GHG) emissions in the EU by 2-2.5 percentage points per year*

*Kan vi lagra in 0,3 ton C per år?*

*$0,3 * 3,66 = 1,1 \text{ ton Co}_2/\text{ha}$*

*$1,1 \text{ t/Co}_2 * 600\text{Ha} = 660$*

*$660 * 83 \text{ euro/t Co}_2 = \underline{54\ 780 \text{ Euro}}$*



# Sammanfattning

- Visionen om ett produktivt jordbruk i framtiden går hand i hand med klimatet!
- En strategisk plan och insatser för odlingen som tillåter hög prestation även när det är tufft!
- Framtiden för bördig åkermark ser ljus ut!

**KRYGER**



**KRYGER**